


日本配電制御システム工業会仕様 (JSIA) 警告ラベル (JSシリーズ)

JSIA-M1002「配電盤類の安全確保のための警告表示に関するガイドライン」(2008年3月)に準拠したラベルです。和文表記、英文表記の2種類をご用意しております。

保護板の表に貼付



JS-N1

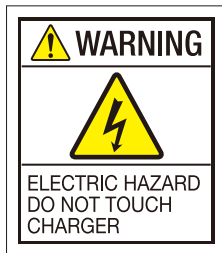


JS-N1-E

基盤に貼付



JS-N2



JS-N2-E

水抜き孔部に貼付



JS-N3



JS-N3-E

発熱部近辺に貼付



JS-N4



JS-N4-E

弱電回路の端子部に貼付



JS-N5



JS-N5-E

扉裏面に貼付

| | |
|-----------|---|
| 警告 | |
| | 火災、感電の恐れあり。下記事項を厳守すること。 施工説明書、取扱説明書を必読 <ul style="list-style-type: none"> ●電気工事は有資格者が行うこと。 ●導電接続部のネジは、必ず適正トルクで締め付けること。 工事終了時・点検時は、必ず増締めを行うこと。 ●正しい配線・結線工事を行うこと。 |
| | |
| 注意 | |
| | 火災、感電の恐れあり。下記事項を厳守すること。 施工説明書、取扱説明書を必読 <ul style="list-style-type: none"> ●キャビネットの加工時、内器に切粉やゴミが掛からぬよう養生等の処理をすること。 ●無断で改造をしないこと。 ●弱電回路の絶縁抵抗測定は禁止。 ●試験完了後は、必ず所定のモードに正しく設定すること。 ●扉は確実に閉めて、施錠管理をすること。 |
| | |

JS-N7

| | |
|----------------|--|
| WARNING | |
| | FIRE HAZARD/ELECTRICAL HAZARD MUST FOLLOW INSTRUCTIONS <ul style="list-style-type: none"> ● ELECTRICAL WIRINGS MUST BE HANDLED BY LICENCED PERSONNEL ● MUST FASTEN AT APPROPRIATE TORQUE FOR ELECTRICAL CONNECTION FOR COMPLETION AND/OR CHECK, MUST TIGHTEN ALL BOLTS ● CORRECT WIRING AND CONNECTION MUST BE DOUBLE CHECKED |
| | |
| CAUTION | |
| | FIRE HAZARD/ELECTRICAL HAZARD MUST FOLLOW INSTRUCTIONS <ul style="list-style-type: none"> ● DURING WORK, MUST PREVENT ENTERING DUST AND PARTICLES INTO CABINET ● DO NOT ALTER WITHOUT APPROVAL ● DO NOT MEASURE DIELECTRIC RESISTIVITY ON LOW VOLTAGE CIRCUITS ● MUST SET PROPER MODE AFTER TEST IS COMPLETED ● CLOSE AND LOCK DOOR COMPLETELY |
| | |

JS-N7-E

キュービクル側面点検用扉の保護板の表に貼付



JS-N8



JS-N8-E

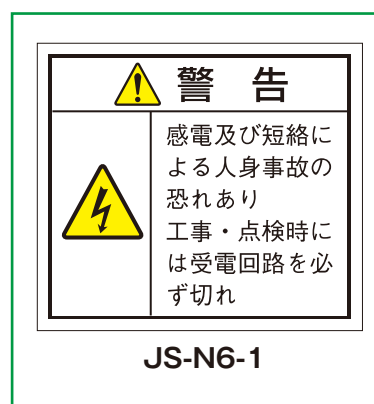
主幹ブレーカ部に貼付



JS-N6



JS-N6-E



JS-N6-1

※JS-N6-1 は仕様外です。

【JSシリーズ：和文・英文】

| 種類（貼付箇所） | シールサイズ | 図形部サイズ | 入数 | 和文タイプ | 英文タイプ |
|--------------------|-----------|-----------|---------|---------|---------|
| 保護板の表 | 33×29mm | 30×26mm | 1シート10枚 | JS-N1 | JS-N1-E |
| 基盤 | | | | JS-N2 | JS-N2-E |
| 水抜き孔部 | 21×29mm | 18×26mm | | JS-N3 | JS-N3-E |
| 発熱部近辺 | 33×29mm | 30×26mm | | JS-N4 | JS-N4-E |
| 弱電回路の端子部 | 21×29mm | 18×26mm | | JS-N5 | JS-N5-E |
| 主幹ブレーカ部 | 38×43mm | 35×40mm | 1シート1枚 | JS-N6 | JS-N6-E |
| 扉裏面 | 103×118mm | 100×115mm | 1シート1枚 | JS-N7 | JS-N7-E |
| キュービクル側面点検用扉の保護板の表 | 33×153mm | 30×150mm | 1シート3枚 | JS-N8 | JS-N8-E |
| 主幹ブレーカ部（仕様外） | 38×43mm | 35×40mm | 1シート10枚 | JS-N6-1 | — |